



## Att begära läsversion

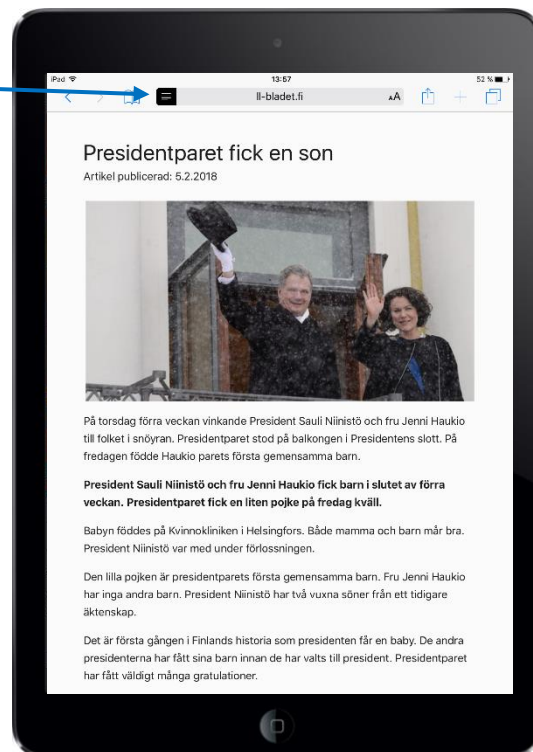
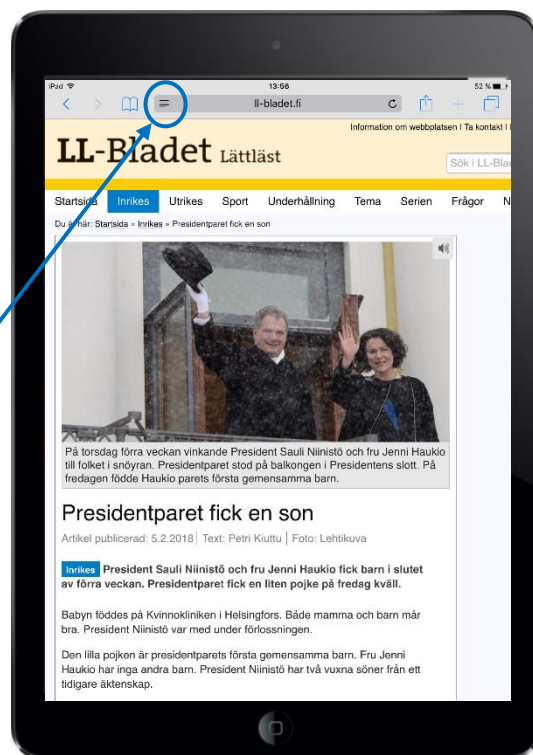
När du surfar på internet på din ipad och läser artiklar eller andra texter, kan du ändra utseendet på sidan så att det är lättare att läsa texten.

Gör så här:

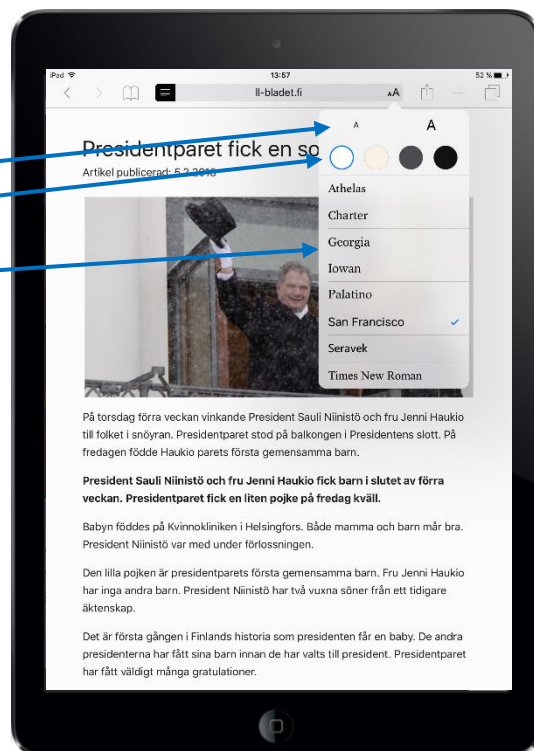
1. Öppna safari och gå till en webbplats, till exempel [www.ll-bladet.fi](http://www.ll-bladet.fi).  
Välj en artikel du vill läsa och öppna den.

2. Tryck på läsknappen.   
Då öppnas en sida där bara texten och bilderna som hör till texten syns.  
Det kan vara lättare att läsa texten då.

När du vill stänga läsvyn trycker du på läsknappen en gång till. 



När du har tryckt på läsknappen kan du också ändra textens storlek och bakgrundens färg. Du kan också byta font, alltså textens utseende.



larum.fi  
facebook.com/larum.fi  
twitter.com/larumfinland

En del behöver mer för att få lika mycket.